

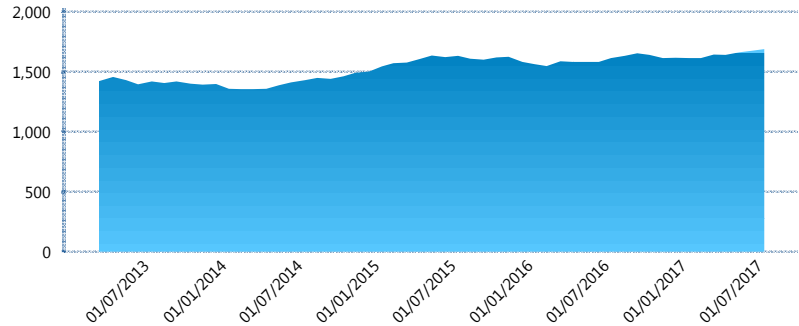
### I. INFORMACIÓN FINANCIERA

#### I) Detalles del Fondo

Detalles del Fondo	
Razón Social	Ahorro Individual XXI Banorte Siefore, S.A. de C.V.
Inicio de Operaciones	03/11/2000
Tipo de Fondo	Aportación voluntaria
Clave Bolsa	SBRAICP
Activos Administrados *	1,689
ISIN	MX545B280029
Comisión Anual	1.00%
Administrador	Afore XXI Banorte, S.A. de C.V.
Director General	Mtro. Juan Manuel Valle Pereña
Presidente del Consejo	C. Fernando Solís Soberón

#### Activos Administrados \*

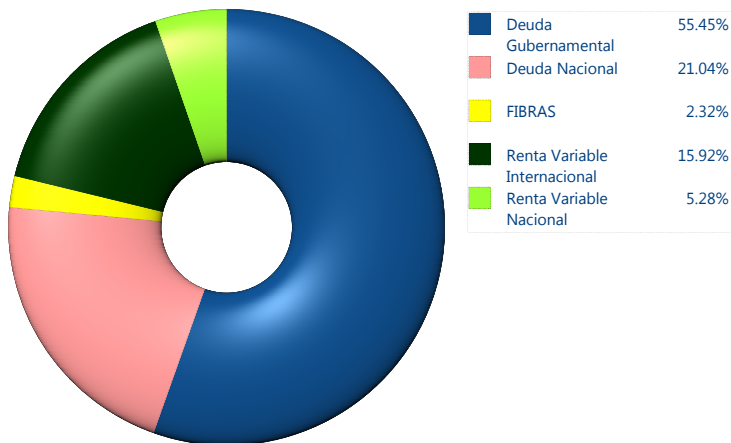
\$1,689



\*Cifras en millones de pesos

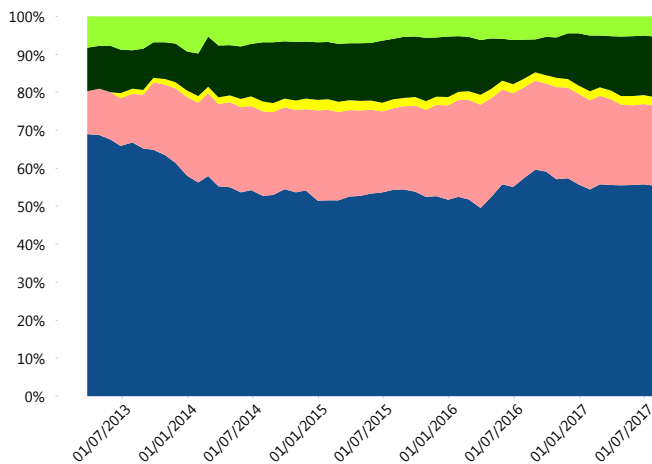
Contiene el efecto de fusiones, cortes transversales y transferencias por edad. Para mayor información consultar: <http://www.consar.gob.mx/gobmx/Aplicativo/Factsheets/EC/ECSAR.pdf>

#### II) Inversiones



Tipo de Instrumento		XXI-Banorte (...)	Sistema Adicional...
Renta Variable Nacional	Renta Variable Nacional	5.28%	4.54%
	<b>Total</b>	<b>5.28%</b>	<b>4.54%</b>
Renta Variable Internacional	Renta Variable Internacional	15.92%	13.32%
	<b>Total</b>	<b>15.92%</b>	<b>13.32%</b>
Mercancías	Mercancías	0.00%	0.02%
	<b>Total</b>	<b>0.00%</b>	<b>0.02%</b>
FIBRAS	FIBRAS	2.32%	1.37%
	<b>Total</b>	<b>2.32%</b>	<b>1.37%</b>
Estructurado	Estructurados	0.00%	0.05%
	<b>Total</b>	<b>0.00%</b>	<b>0.05%</b>
Deuda Nacional	Alimentos	0.36%	0.24%
	Automotriz	0.00%	0.09%
	Banca de Desarrollo	3.28%	1.64%
	Bancario	0.43%	1.22%
	Bebidas	0.21%	0.09%
	Cemento	0.07%	0.01%
	Centros Comerciales	0.00%	0.00%
	Consumo	0.43%	0.19%
	Empresas Productivas del Estado	4.95%	2.83%
	Estados	0.96%	1.68%
	Europeos	2.50%	0.91%
	Grupos Industriales	0.45%	0.05%
	Infraestructura	1.68%	1.66%
	Otros	1.23%	0.48%
	Papel	0.05%	0.01%
	Serv. Financieros	0.24%	0.05%
	Telecom	0.82%	0.29%
Transporte	0.06%	0.01%	
Vivienda	3.30%	1.70%	
<b>Total</b>	<b>21.04%</b>	<b>13.13%</b>	
Deuda Internacional	Deuda Internacional	0.00%	0.01%
	<b>Total</b>	<b>0.00%</b>	<b>0.01%</b>
Deuda Gubernamental	BONDES	3.39%	16.23%
	BONOS	20.13%	15.69%
	BPA182	0.00%	0.39%
	BPAS	0.00%	0.21%
	BPAT	0.00%	3.11%
	CBIC	0.00%	0.12%
	CETES	4.02%	8.24%
	REPORTO	4.00%	4.64%
	UDIBONO	23.90%	18.80%
	UMS	0.00%	0.11%
<b>Total</b>	<b>55.45%</b>	<b>67.55%</b>	
<b>Total</b>	<b>100.00%</b>	<b>100.00%</b>	

#### Evolución de Inversiones



\*\*Considera las inversiones de todo el grupo de SIEFORES Adicionales  
Cifras al cierre de julio de 2017

### III) Desempeño

#### Rendimiento Bolsa

Tipo	XXI-Banorte (SIAV)	Sistema Adicionales
1 año	3.97%	4.87%
2 años	4.21%	4.75%
3 años	3.97%	4.45%
5 años	4.80%	4.66%

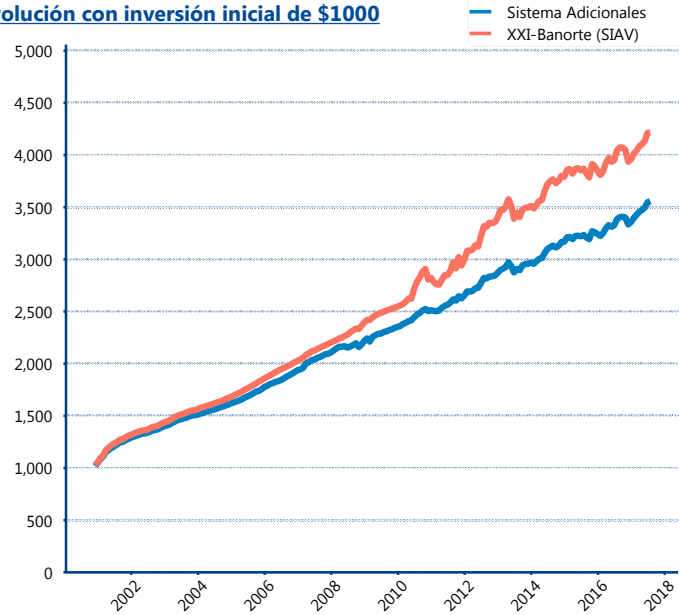
#### Indicador de Rendimiento Neto

N/A

N/A

N/A

#### Evolución con inversión inicial de \$1000



Construido con el precio de la Siefore registrado en la Bolsa Mexicana de Valores

### IV) Medidas de sensibilidad y riesgos

#### Evolución del Plazo Promedio Ponderado

